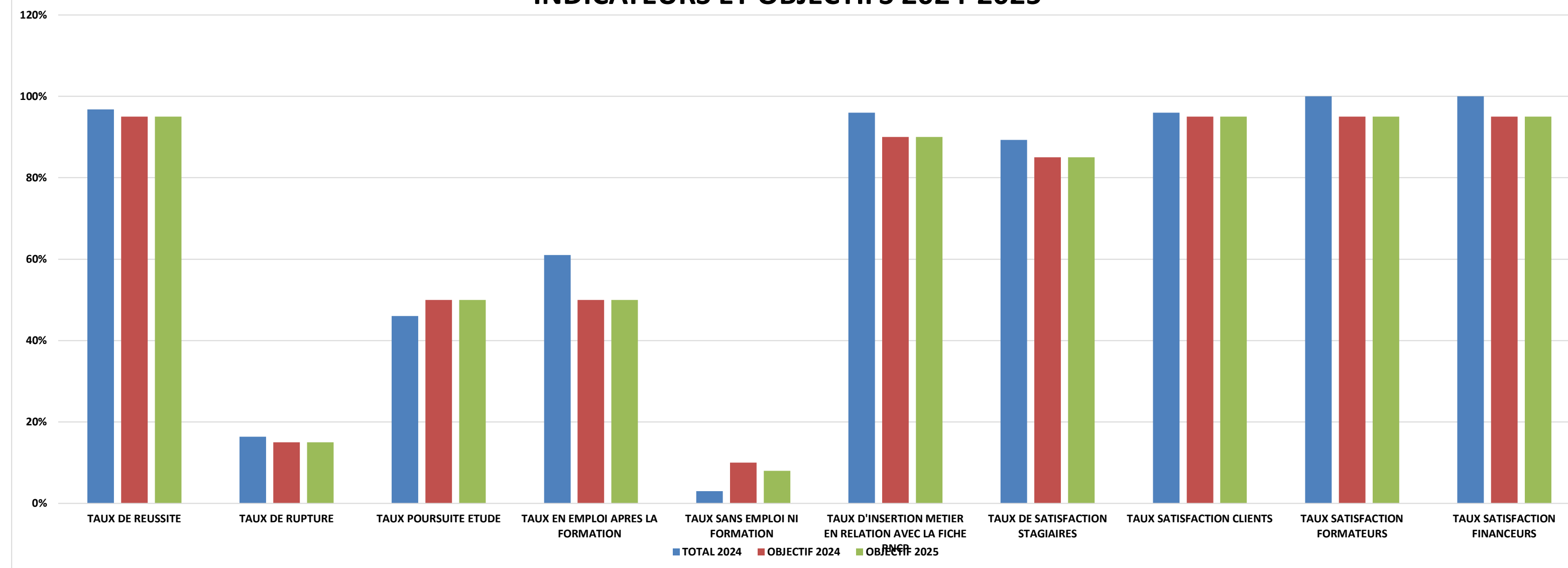
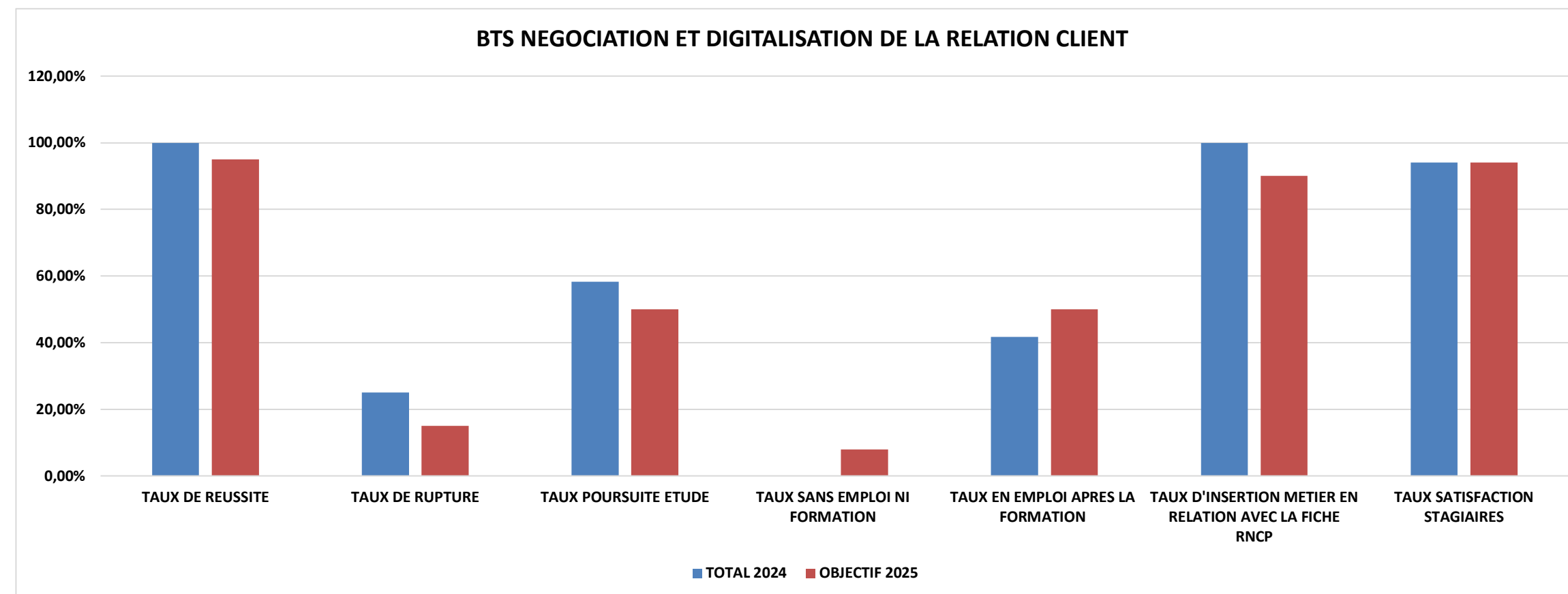


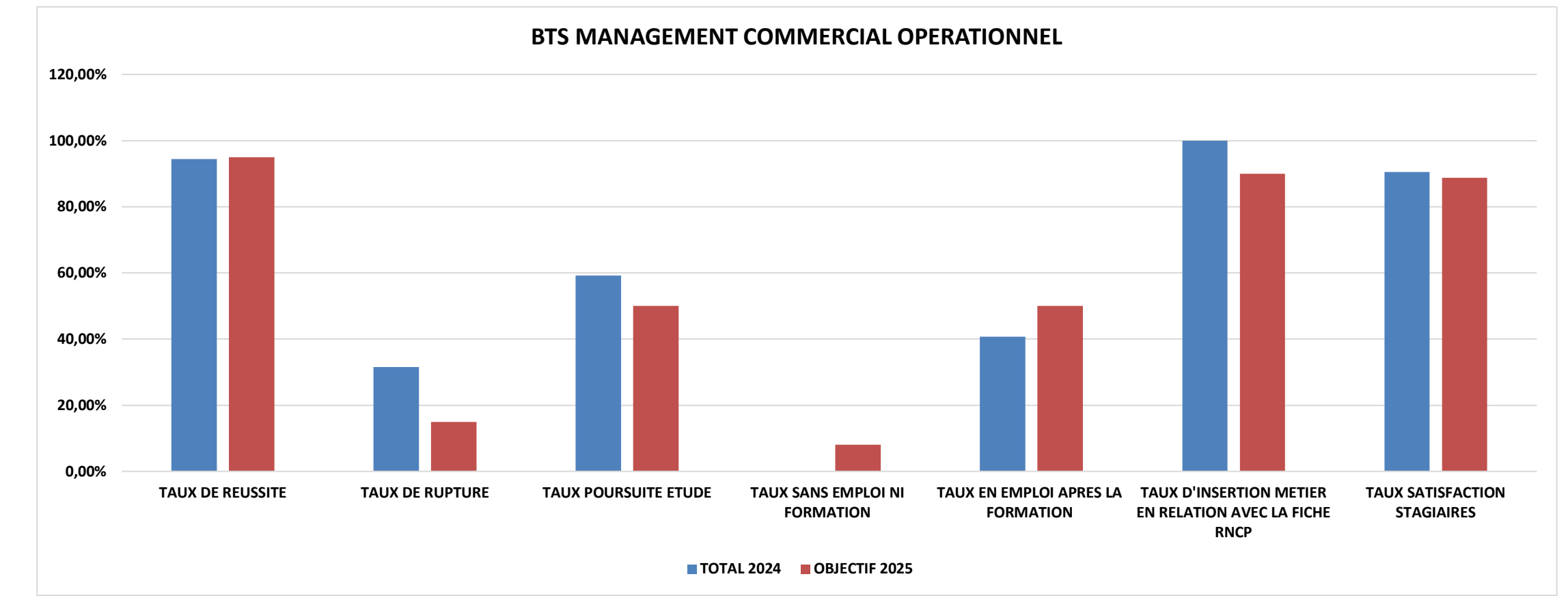
INDICATEURS ET OBJECTIFS 2024-2025



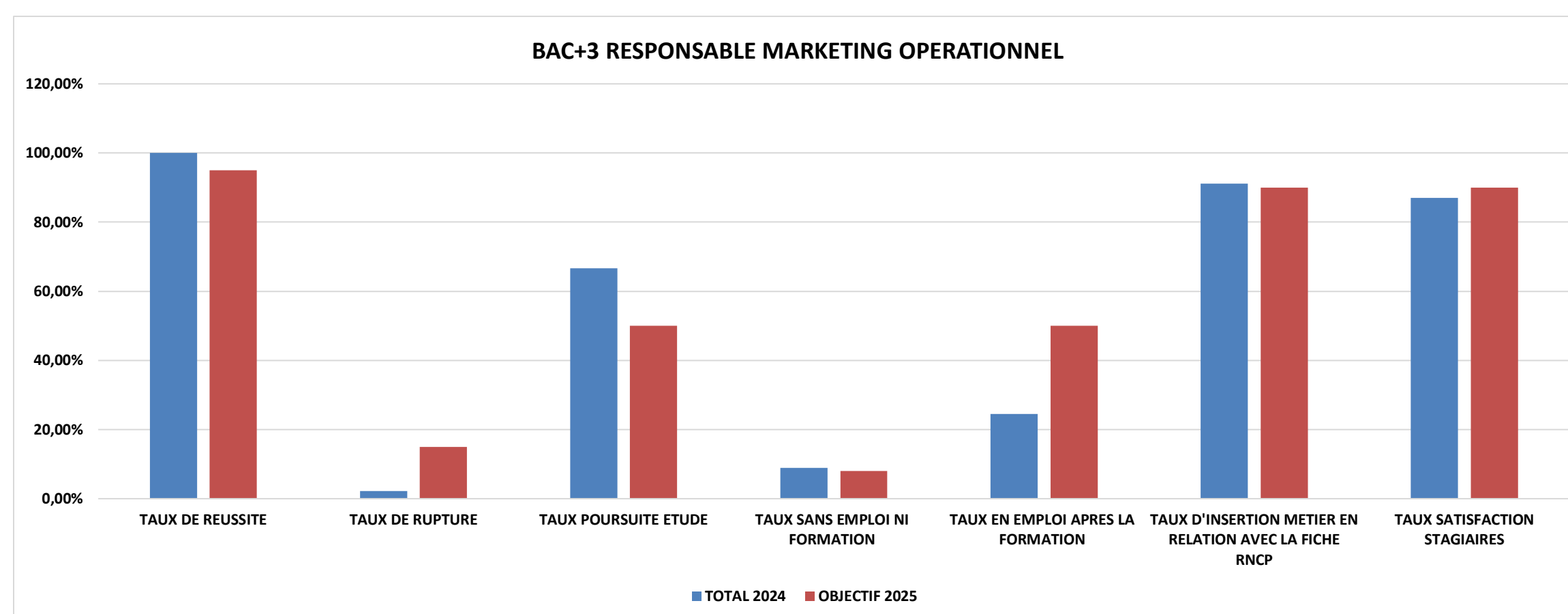
	TAUX DE REUSSITE	TAUX DE RUPTURE	TAUX POURSUITE ETUDE	TAUX EN EMPLOI APRES LA FORMATION	TAUX SANS EMPLOI NI FORMATION	TAUX D'INSERTION METIER EN RELATION AVEC LA FICHE RNCP	TAUX DE SATISFACTION STAGIAIRES	TAUX SATISFACTION CLIENTS	TAUX SATISFACTION FORMATEURS	TAUX SATISFACTION FINANCEURS
TOTAL 2024	97%	16%	46%	61%	3%	96%	89%	96%	100%	100%
OBJECTIF 2024	95%	15%	50%	50%	10%	90%	85%	95%	95%	95%
OBJECTIF 2025	95%	15%	50%	50%	8%	90%	85%	95%	95%	95%



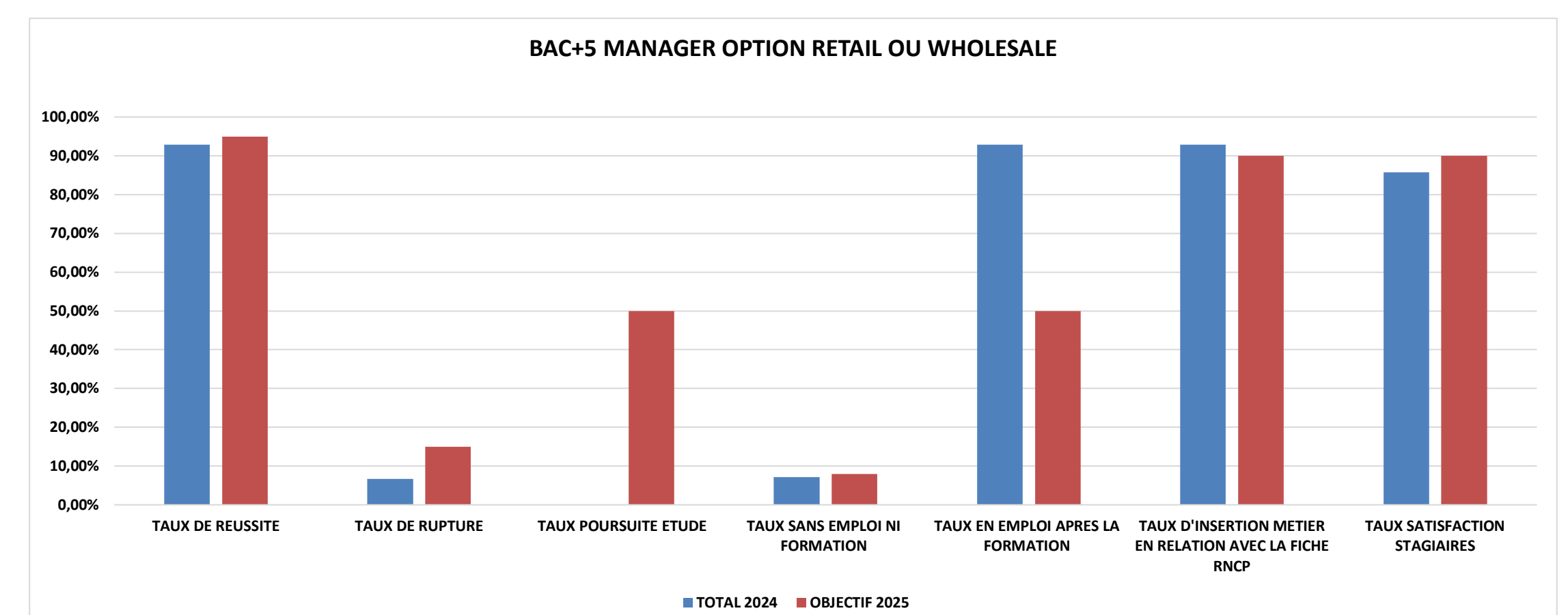
	TAUX DE REUSSITE	TAUX DE RUPTURE	TAUX POURSUITE ETUDE	TAUX SANS EMPLOI NI FORMATION	TAUX EN EMPLOI APRES LA FORMATION	TAUX D'INSERTION METIER EN RELATION AVEC LA FICHE RNCP	TAUX SATISFACTION STAGIAIRES
TOTAL 2024	100,00%	25,00%	58,33%	0,00%	41,67%	100,00%	94,00%
OBJECTIF 2025	95,00%	15,00%	50,00%	8,00%	50,00%	90,00%	94,00%



	TAUX DE REUSSITE	TAUX DE RUPTURE	TAUX POURSUITE ETUDE	TAUX SANS EMPLOI NI FORMATION	TAUX EN EMPLOI APRES LA FORMATION	TAUX D'INSERTION METIER EN RELATION AVEC LA FICHE RNCP	TAUX SATISFACTION STAGIAIRES
TOTAL 2024	94,44%	31,58%	59,26%	0,00%	40,74%	100,00%	90,56%
OBJECTIF 2025	95,00%	15,00%	50,00%	8,00%	50,00%	90,00%	88,76%



	TAUX DE REUSSITE	TAUX DE RUPTURE	TAUX POURSUITE ETUDE	TAUX SANS EMPLOI NI FORMATION	TAUX EN EMPLOI APRES LA FORMATION	TAUX D'INSERTION METIER EN RELATION AVEC LA FICHE RNCP	TAUX SATISFACTION STAGIAIRES
TOTAL 2024	100,00%	2,17%	66,67%	8,89%	24,44%	91,11%	86,96%
OBJECTIF 2025	95,00%	15,00%	50,00%	8,00%	50,00%	90,00%	90,00%



	TAUX DE REUSSITE	TAUX DE RUPTURE	TAUX POURSUITE ETUDE	TAUX SANS EMPLOI NI FORMATION	TAUX EN EMPLOI APRES LA FORMATION	TAUX D'INSERTION METIER EN RELATION AVEC LA FICHE RNCP	TAUX SATISFACTION STAGIAIRES
TOTAL 2024	92,86%	6,67%	0,00%	7,14%	92,86%	92,86%	85,71%
OBJECTIF 2025	95,00%	15,00%	50,00%	8,00%	50,00%	90,00%	90,00%